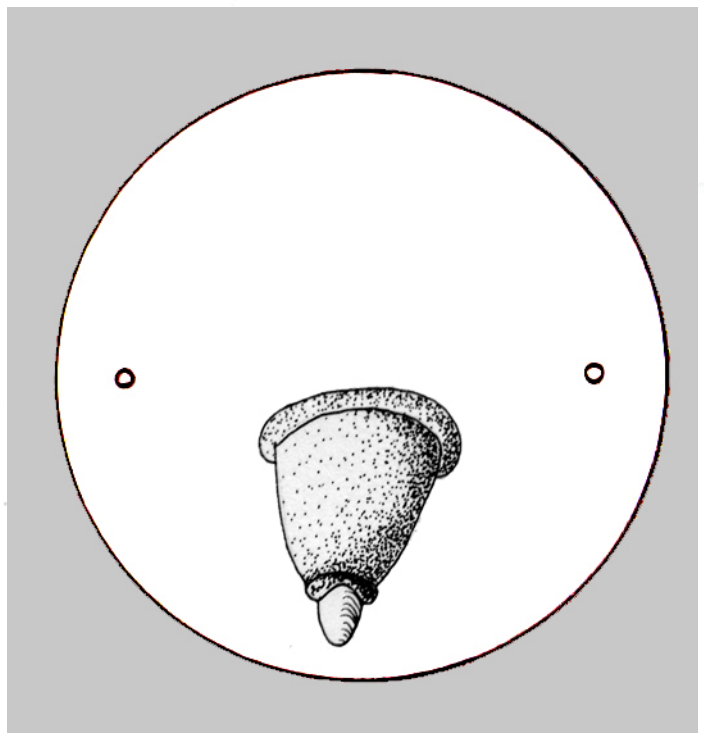



Sólo necesitas

una cartulina
unas tijeras
pegamento
un lápiz
dos gomitas

¿Cómo lo hacemos?


Recorta los cuadrados grises
pega uno en la cartulina
recorta la cartulina
pega el otro por detrás
Fíjate bien que estén como en la imagen
Ahora recorta el círculo
hazle los agujeritos
Ponle las gomitas
Y hazle girar



taumatropo

A Don Pedro le gusta mucho el cine y nos hace juegos ópticos. Vamos a hacer un taumatropo con él.

I



Coloréa a Don Pedro e inventa un gorro para él

Se pondrá muy muy contento

